

МОДУЛІ ВЕРХНІ 720 АЛЬФА

WALL UNITS 720 ALFA

B-20/72 без фасаду **W-20/72 B-20/72** without front **W-20/72** **B-30/72 (B)* W-30/72 (G)*** **B-40/72 (B)* W-40/72 (G)*** **B-50/72 (B)* W-50/72 (G)*** **B-60/72 (1B)* W-60/72 (1G)*** **B-60/72 (B)* W-60/72 (G)*** **B-70/72 (B)* W-70/72 (G)*** **B-80/72 (B)* W-80/72 (G)***

ШхВхГ 200x720x280 фасади: - 0
200x720x300 733x196-1 L/R
300x720x300 733x296-1 L/R
400x720x300 733x396-1 L/R
500x720x300 733x496-1 L/R
600x720x300 733x596-1 L/R
600x720x300 733x296-2
700x720x300 733x346-2
800x720x300 733x396-2

BC-60/72 (B)* WD-60/72 (G)* **BC-70/72 (B)* WD-70/72 (G)*** **BC-80/72 (B)* WD-80/72 (G)*** **BT-60/60/72 (B)* WC-60/60/72 (G)*** **BK3BP-28/72** **WR-28/72** **BK-60/60/72 WC-60/60/72** **BM-60/36** **WM-60/36** **BB-50/40** **W-50/40** **BB-60/40** **W-60/40**

600x720x300 733x296-2
700x720x300 733x346-2
800x720x300 733x396-2
600/600x720x300 733x430-1 L/R
280x720x280 фасади: - 0
600/600x720x300 733x301 - 2 L/R
600x360x400 фасади: - 0
500x400x300 400x496-1 Push to open
600x400x300 400x596 - 1 Push to open

B-40/72(B)*W-40/72(G)* **B-40/72(B)*W-40/72(G)*** **B-40/72* W-40/72*** **B-40/72B*W-40/72B***

400x720x300 733x396-1 (L)
400x720x300 733x396-1 (R)

Сторону відкриття дверей **L** чи **R** визначає сторона встановлення завієс. Якщо завієс знаходяться ліворуч, перед Вами **ЛІВИЙ** фасад. Якщо завієс знаходяться праворуч, значить фасад **ПРАВИЙ**.

The side of the door opening **L** or **R** is determined by the side where the curtains are installed. If the curtains are on the left, then the facade is **LEFT**. If the curtains are on the right, then the facade is **RIGHT**.

* При необхідності замовити верхній модуль з фасадом-вітриною до коду маркування B-XX/XX додаємо літеру **B** (вітрина) де це технологічно передбачено.

When ordering facade with a glass at the end labeling must add the letter **G** (glass) where it provides technology **W-XX/XX B** where it provide technologically.

МОДУЛІ ВЕРХНІ 920 АЛЬФА

WALL UNITS 920 ALFA

B-20/92 без фасаду **W-20/92 B-20/92** without front **W-20/92** **B-30/92 (B)* W-30/92 (G)*** **B-40/92 (B)* W-40/92 (G)*** **B-50/92 (B)* W-50/92 (G)*** **B-60/92 (1B)* W-60/92 (1G)*** **B-60/92 (B)* W-60/92 (G)*** **B-70/92 (B)* W-70/92 (G)*** **B-80/92 (B)* W-80/92 (G)***

ШхВхГ 200x920x280 фасади: - 0
200x920x300 940x196-1 L/R
300x920x300 940x296-1 L/R
400x920x300 940x396-1 L/R
500x920x300 940x496-1 L/R
600x920x300 940x596-1 L/R
600x920x300 940x296-2
700x920x300 940x346-2
800x920x300 940x396-2

BC-60/92 (B)* WD-60/92 (G)* **BC-70/92 (B)* WD-70/92 (G)*** **BC-80/92 (B)* WD-80/92 (G)*** **BT-60/60/92 (B)* WC-60/60/92 (G)*** **BK3BP-28/92** **WR-28/92** **BK-60/60/92 WC-60/60/92** **BB-50/57** **W-50/57** **BB-60/57** **W-60/57** **BM-60/46** **WM-60/46**

600x920x300 940x296-2
700x920x300 940x346-2
800x920x300 940x396-2
600/600x920x300 940x430-1 L/R
280x920x280 фасади: - 0
600/600x920x300 940x301 - 2 L/R
500x570x300 570x496 - 1 Push to open
600x570x300 570x596 - 1 Push to open
600x460x400 фасади: - 0

BB-60/68 **W-60/68**

600x680x300
676x596 - 1

Push to open

Пояснення скорочень назв модулів англійською мовою

| | | | |
|-------------|-------------|-----|-------------------|
| B-40/72(B)* | W-40/72(G)* | W | Wall Unit |
| WR | WR | WR | Wall Radius |
| WD | WD | WD | Wall Dish |
| G | G | G | Glass |
| WF | WF | WF | Wall Front |
| WC | WC | WC | Wall Corner |
| WM | WM | WM | Wall Microwave |
| LR | LR | LR | Low Sink |
| LC | LC | LC | Low Radius |
| LO | LO | LO | Low Cabinet |
| LD | LD | LD | Low Open |
| LD | LD | LD | Low Drawers |
| BC | BC | BC | Blind Corner |
| BKS | BKS | BKS | Blind Corner Sink |
| LS | LS | LS | Low Sink |
| LRF | LRF | LRF | Low Radius Front |
| LG | LG | LG | Low Gas |
| HL | HL | HL | High Low Unit |
| D | D | D | Door |
| DR | DR | DR | Drawers |
| LP | LP | LP | Low Plaster |
| WP | WP | WP | Wall Plaster |
| WC | WC | WC | Wall Corner |
| M | M | M | Mezzanine |
| MC | MC | MC | Mezzanine Corner |

The explanation of the modules abbreviated names in English

B-20/92 **W-20/92**

Габарит модуля вказаний без урахування заниження фасаду

The dimensions of the unit are indicated without underestimation of the facade

200x920x300 **розміри (ШхВхГ)**
940x196-1 **200x920x300**
940x196-1

● Стандартна фурнітура / Standard fittings
 ● Фурнітура з доводкою / Fittings with a closer
 ● «Блум» з доводкою / «Blum» with a closer

МОДУЛІ НИЖНІ АЛЬФА

| | | | | | | | | | | | | | | | | | |
|---|----------------------------|----------------------------|-----------------------------------|---|---|---|---|---|-------------|--------------|------------------|--------------|------------------|--------------|------------------|--------------|------------------|
| HB-20/82 | LO-20/82 | HK-20/82 | LC-20/82 | H-20/82 | L-20/82 | H-30/82 | L-30/82 | H-40/82 | L-40/82 | H-50/82 | L-50/82 | H-60/82/1 | L-60/82/1 | H-60/82 | L-60/82 | H-70/82 | L-70/82 |
| | | | | | | | | | | | | | | | | | |
| ШхВхГ 200x820x460 фасади: - 0 | 200x820x480 713x196 - 1 | 200x820x480 713x196 - 1 | L/R 300x820x480 713x296 - 1 | L/R 400x820x480 713x396 - 1 | L/R 500x820x480 713x496 - 1 | L/R 600x820x480 713x596 - 1 | L/R 600x820x480 713x296 - 2 | 700x820x480 713x346 - 2 | | | | | | | | | |
| H-80/82 | L-80/82 | HM-60/82 | LS-60/82 | HM-70/82 | LS-70/82 | HM-80/82 | LS-80/82 | НЯ-1+240/82 | LD-1+240/82 | НЯ-1+250/82 | LD-1+250/82 | НЯ-1+260/82 | LD-1+260/82 | НЯ-3+140/82 | LD-3+140/82 | НЯ-3+150/82 | LD-3+150/82 |
| | | | | | | | | | | | | | | | | | |
| 800x820x480 713x396 - 2 | 600x820x480 713x296 - 2 | 700x820x480 713x346 - 2 | 800x820x480 713x396 - 2 | 400x820x480 140x396 - 1 283x396 - 2 | 500x820x480 140x496 - 1 283x496 - 2 | 600x820x480 140x596 - 1 283x596 - 2 | 400x820x480 140x396 - 3 283x396 - 1 | 500x820x480 140x496 - 3 283x496 - 1 | | | | | | | | | |
| НЯ-3+160/82 | LD-3+160/82 | НЯ-1+150/82 | LD-1+150/82 | НЯ-1+160/82 | LD-1+160/82 | НЯ-1+170/82 | LD-1+170/82 | НЯ-1+180/82 | LD-1+180/82 | НЯД-1+140/82 | LDD-1DR+1D/40/82 | НЯД-1+150/82 | LDD-1DR+1D/50/82 | НЯД-1+160/82 | LDD-1DR+1D/60/82 | НЯД-2+280/82 | LDD-2DR+2D/80/82 |
| | | | | | | | | | | | | | | | | | |
| 600x820x480 140x596 - 3 283x596 - 1 | 500x820x480 355x496 - 2 | 600x820x480 355x596 - 2 | 700x820x480 355x696 - 2 | 800x820x480 355x796 - 2 | 400x820x480 140x396 - 1 570x396 - 1 | 500x820x480 140x496 - 1 570x496 - 1 | 600x820x480 140x596 - 1 570x596 - 1 | 800x820x480 140x396 - 2 570x396 - 2 | | | | | | | | | |

LOW UNITS ALFA

| | | | | | | | | | | | |
|----------------------------------|----------------------------|-----------------------------------|-----------------------------------|-----------------------------------|-----------------------------------|-----------------------------------|----------------------------|-------------|-------------|-------------|----------|
| НД-60/82 | LG-60/82 | НЦ-80/82/1 | BC-80/82/1 | НЦ-80/82/2 | BC-80/82/2 | НЦМ-80/82/1 | BCS-80/82/1 | НЦМ-80/82/2 | BCS-80/82/2 | НКЗВР-28/82 | LR-30/82 |
| | | | | | | | | | | | |
| ШхВхГ 600x820x480 110x596 - 1 | 800x820x480 713x296 - 1 | L/R 800x820x480 713x396 - 1 | L/R 800x820x480 713x296 - 1 | L/R 800x820x480 713x396 - 1 | L/R 800x820x480 713x296 - 1 | L/R 800x820x480 713x396 - 1 | 280x820x550 фасади: - 0 | | | | |

Фасади для посудомийної машини
Fronts for dishwasher



В кожній серії існує можливість замовити спеціальний фасад під розмір дверцят для посудомийної машини.
In each series there is a possibility to order special front to the dishwasher door size.

ПЕНАЛИ CASES

| | | | | | | | | | | | |
|---|------------------------------------|---|--|---|---|-------------|-------------|-------------|-------------|-------------|-------------|
| ПУ-60/214/1 | HL-60/214/1 | ПУ-60/214/3 | HL-60/214/3 | ПУ-60/214/4 | HL-60/214/4 | ПУ-60/234/1 | HL-60/234/1 | ПУ-60/234/3 | HL-60/234/3 | ПУ-60/234/4 | HL-60/234/4 |
| | | | | | | | | | | | |
| 600x2140x570 713x596 - 1 1320x596 - 1 | L/R 600x2140x570 713x596 - 2 | L/R 600x2140x570 355x596 - 1 713x596 - 1 | L/R 600x2340x570 713x596 - 1 1520x596 - 1 | L/R 600x2340x570 713x596 - 1 920x596 - 1 | L/R 600x2340x570 355x596 - 1 920x596 - 1 | | | | | | |

! пенали комплектуються верхніми і нижніми фасадами однакового кольору
! cases are completed with the upper and lower facades of the same color

- Стандартна фурнітура / Standard fittings
- Фурнітура з доводкою / Fittings with a closer
- «Блюм» з доводкою / «Blum» with a closer

Специфіка фрезерування кожної серії

Milling specifics of each collection

ПЛАТИНУМ / PLATINUM

фрезерування виконується загальне на всі фасади
milling common for all fronts

присадка під ручку в серіях
Платинум та всіх серіях **Прем'єр**
в даних модулях
НЕ ВИКОНУЄТЬСЯ

Drillings for handle **are not executing** for this units for **Platinum Collection** and all **Premier Collections**

НЯД (1Я+1Д)40/82* LDD (1DR+1D)40/82*



НЯ (1+2)40/82* LD (1+2)40/82*



НЯ (3+1)40/82* LD (3+1)40/82*



САНРАЙЗ ПРЕМ'ЄР / SUNRISE PREMIER

БРАЙТ ПРЕМ'ЄР / BRIGHT PREMIER

СОФТ ПРЕМ'ЄР / SOFT PREMIER

ЕЛІТ ПРЕМ'ЄР / ELITE PREMIER

ГЛАМУР ПРЕМ'ЄР / GLAMOUR PREMIER

фрезерування виконується загальне на всі фасади
milling common for all fronts

присадка під ручку в серіях
Платинум та всіх серіях **Прем'єр**
в даних модулях
НЕ ВИКОНУЄТЬСЯ

Drillings for handle **are not executing** for this units for **Platinum Collection** and all **Premier Collections**

НЯД (1Я+1Д)40/82* LDD (1DR+1D)40/82*



НЯ (1+2)40/82* LD (1+2)40/82*



НЯ (3+1)40/82* LD (3+1)40/82*



Специфіка фрезерування кожної серії

Milling specifics of each collection

РІЧ / RICH

фрезерування виконується на кожному фасаді окремо

milling separate for each front

НЯД (1Я+1Д)40/82* LDD (1DR+1D)40/82*



НЯ (1+2)40/82* LD (1+2)40/82*



НЯ (3+1)40/82* LD (3+1)40/82*



КВАДРІС / KVADRIS

фрезерування виконується на кожному фасаді окремо

milling separate for each front

НЯД (1Я+1Д)40/82* LDD (1DR+1D)40/82*



НЯ (1+2)40/82* LD (1+2)40/82*



НЯ (3+1)40/82* LD (3+1)40/82*



Специфіка фрезерування кожної серії

Milling specifics of each collection

B-20/72 (B)* W-20/72 (G)*



200x720x300
фасади: 713x196 - 1

H-20/82 L-20/82



200x820x480
фасади: 713x196 - 1

Фрезерування в модулях
шириною 200мм
НЕ ВИКОНУЄТЬСЯ

Milling **is not executing** for
units with width 200 mm

B-20/92 (B)* W-20/92 (G)*



200x920x300
фасади: 920x196 - 1

HK-20/82 LC-20/82



200x820x480
фасади: 713x196 - 1

Фрезерування в модулях
шириною 200мм
НЕ ВИКОНУЄТЬСЯ

Milling **is not executing** for
units with width 200 mm

Фрезерування в модулі карго
НЕ ВИКОНУЄТЬСЯ

Milling **is not executing** for
Low Cargo unit

Специфіка фрезерування кожної серії

Milling specifics of each collection

ПІЛЯСТРИ *

PILASTERS *



* дані модулі з технологічних
причин недоступні в серіях
ВІНТАЖ, АЛЬФА

* this units is not available for
technological reasons in the
VINTAGE, ALFA



** фрезерування та патинування
на фасаді виконується тільки
для серії ПЛАТИНУМ

** milling and patinating on the front
is performed only for PLATINUM
collection

НД-60/82 LG-60/82













600x820x480
фасади: 110x596 - 1

Фрезерування
НЕ ВИКОНУЄТЬСЯ

Milling
is not executing

Модулі НИЖНІ BLUM

LOW Units BLUM

| | | | | | |
|--|---|---|--|---|---|
| <p>БЛЮМ НЯ-(1+1)50/82 ● BLUM LD-(1+1)50/82</p>  <p>ШхВхГ: 500x820x480 фасади: 355x496 - 2</p> | <p>БЛЮМ НЯ-(1+1)60/82 ● BLUM LD-(1+1)60/82</p>  <p>600x820x480 355x596 - 2</p> | <p>БЛЮМ НЯ-(1+1)70/82 ● BLUM LD-(1+1)70/82</p>  <p>700x820x480 355x696 - 2</p> | <p>БЛЮМ НЯ-(1+1)80/82 ● BLUM LD-(1+1)80/82</p>  <p>800x820x480 355x796 - 2</p> | | |
| <p>БЛЮМ НЯ-(1+2)40/82 ● BLUM LD-(1+2)40/82</p>  <p>ШхВхГ: 400x820x480 фасади: 140x396 - 1 283x396 - 2</p> | <p>БЛЮМ НЯ-(1+2)50/82 ● BLUM LD-(1+2)50/82</p>  <p>500x820x480 140x496 - 1 283x496 - 2</p> | <p>БЛЮМ НЯ-(1+2)60/82 ● BLUM LD-(1+2)60/82</p>  <p>600x820x480 140x596 - 1 283x596 - 2</p> | <p>БЛЮМ НЯ-(3+1)40/82 ● BLUM LD-(3+1)40/82</p>  <p>400x820x480 140x396 - 3 283x396 - 1</p> | <p>БЛЮМ НЯ-(3+1)50/82 ● BLUM LD-(3+1)50/82</p>  <p>500x820x480 140x496 - 3 283x496 - 1</p> | <p>БЛЮМ НЯ-(3+1)60/82 ● BLUM LD-(3+1)60/82</p>  <p>600x820x480 140x596 - 3 283x596 - 1</p> |

Дані модулі доступні для всіх серій
These units are available for all collections

Авентос Блюм

Aventos Blum

| | | | |
|---|---|---|--|
| <p>АвентосБ В-60/72 ● AventosB W-60/72</p>  <p>600x720x300 355x596 - 2</p> | <p>АвентосБ ВС-60/72 ● AventosB WD-60/72</p>  <p>600x720x300 355x596 - 2</p> | <p>АвентосБ В-60/92 ● AventosB W-60/92</p>  <p>600x920x300 458x596 - 2</p> | <p>АвентосБ ВС-60/92 ● AventosB WD-60/92</p>  <p>600x920x300 458x596 - 2</p> |
| <p>АвентосБ В-80/72 ● AventosB W-80/72</p>  <p>розміри (ШхВхГ) 800x720x300 355x796-2</p> | <p>АвентосБ ВС-80/72 ● AventosB WD-80/72</p>  <p>розміри (ШхВхГ) 800x720x300 355x796-2</p> | <p>АвентосБ В-80/92 ● AventosB W-80/92</p>  <p>розміри (ШхВхГ) 800x920x300 458x796-2</p> | <p>АвентосБ ВС-80/92 ● AventosB WD-80/92</p>  <p>розміри (ШхВхГ) 800x920x300 458x796-2</p> |

- Стандартна фурнітура / Standard fittings
- Фурнітура з доводкою / Fittings with a closer
- «Блюм» з доводкою - «Blum» with a closer

Дані модулі доступні для всіх серій окрім серій Альфа, Роял глянець та Роял мат
These units are available for all collections except Alfa, Royal gloss and Royal matt collections

Фактичні габарити корпусу без фасада

Factual dimensions of corpus without front

B-(20-80)/72 (B)*
W-(20-80)/72 (G)*




B-(20-80)/92 (B)*
W-(20-80)/92 (G)*




H-(20-80)/82
L-(20-80)/82



B-(50-80)/36 (B)*
W-(50-80)/36 (G)*



B-(50-80)/46 (B)*
W-(50-80)/46 (G)*



ПУ-60/214/(1-3) HL-60/214/(1-3) ПУ-60/234/(1-3) HL-60/234/(1-3)



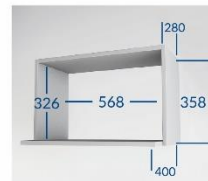
BB-(50-60)/57 W-(50-60)/57



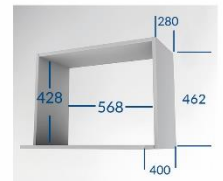
BB-60/68 W-60/68



BM-60/36 WM-60/36



BM-60/46 WM-60/46



Схеми кутового сполучення

НЩ-80/82/1*(НЩМ-80/82/1*) BC-80/82/1*(BCS-80/82/1*)



Детальний вигляд кутового сполучення модулів
НЩ-80/82/1*(НЩМ-80/82/1*)
НЩ-80/82/2**(НЩМ-80/82/2**)

Detailed view of a corner connection units
BC-80/82/1*(BCS-80/82/1*)
BC-80/82/2**(BCS-80/82/2**)

*- фасад 296 під стільницю 900мм
*- front 296 for worktop 900mm

Scheme of corner connection

НЩ-80/82/2*(НЩМ-80/82/2**) BC-80/82/2*(BCS-80/82/2**)



Модулі НЩ-80/82/1*(НЩМ-80/82/1*)
НЩ-80/82/2**(НЩМ-80/82/2**)
виготовляються у лівому та правому (дзеркальному) варіантах

Units BC-80/82/1*(BCS-80/82/1*)
BC-80/82/2**(BCS-80/82/2**)
produced in the left and right (mirror) versions


** - фасад 396 під стільницю 1000мм
** - front 396 for worktop 1000mm

Взірці декорів ДСП корпусу

Models of decor chipboard

білий уніколір

white unicolor



дуб молочний

oak milky




венге магія

wenge magic



сірий камінь

stone grey



дуб сонома

oak sonoma



сірий графіт


graphite grey




Колір на зображеннях може відрізнятися від кольору реального матеріалу

Плінтус кухонний L-3000

Kitchen plinth L-3000

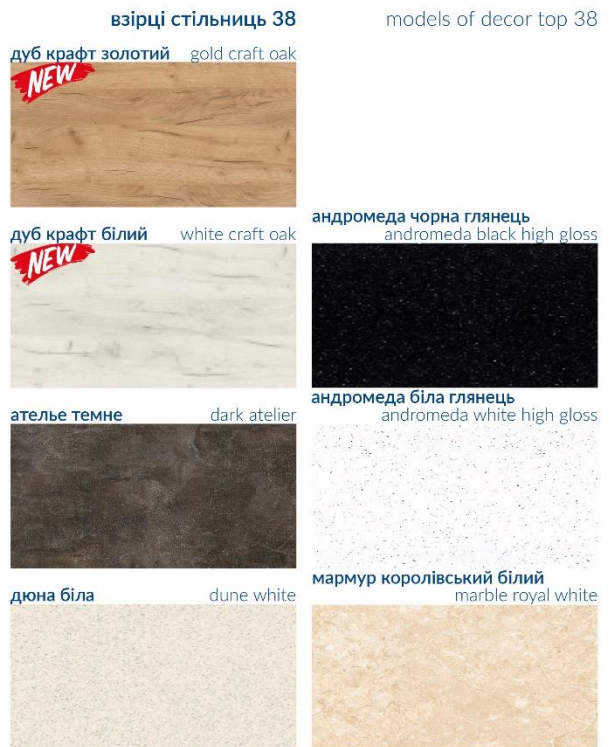
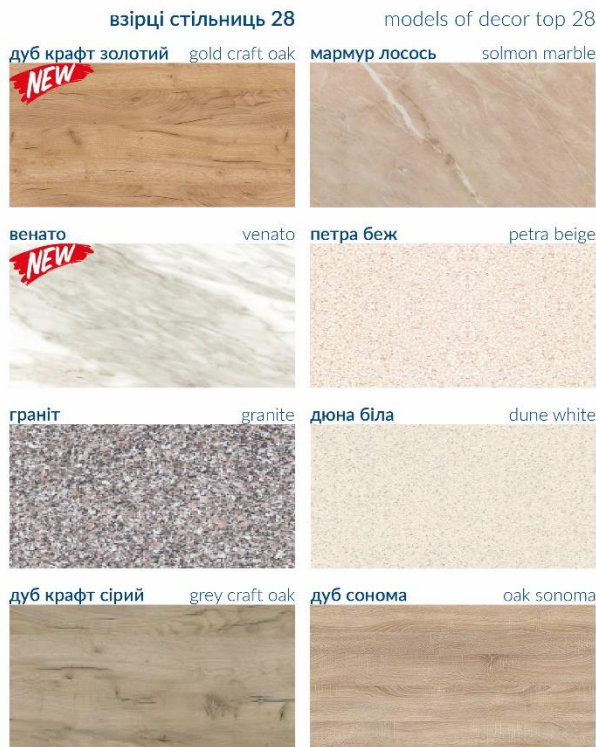


The color in the images may differ slightly from the color of the actual material



Стільниці ріжуться в необхідний для клієнта розмір

Worktops cutting according to the size of the customer



* радіусні стільниці доступні в правому і лівому виконанні
* radius worktops are available in the right and left versions.

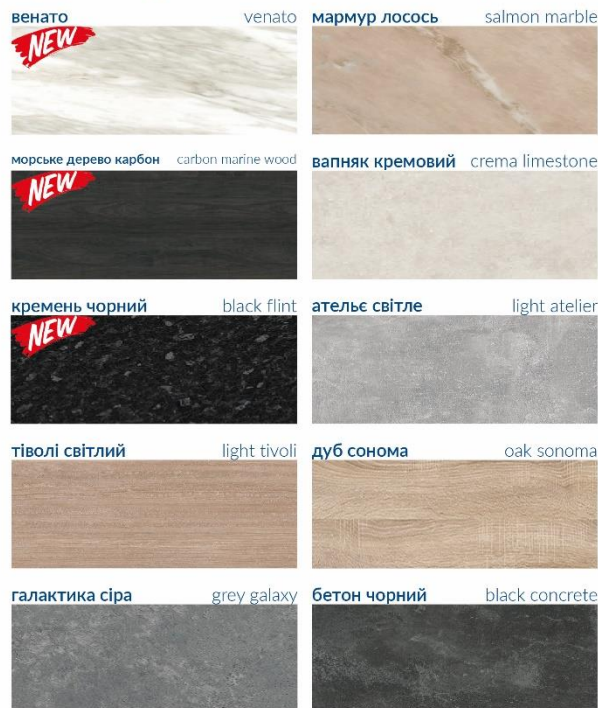
Колір на зображеннях може відрізнятися від кольору реального матеріалу

Стільниці ріжуться в необхідний для клієнта розмір, але продаються цілою плитою (4,1м/п)

Worktops cutting according to the size of the customer, but selling the whole worktop sheet (4,1 l/m)

взірці стільниць 38

models of decor top 38



The color in the images may differ slightly from the color of the actual material

Додаткові елементи

Additional items



стик стільниці прямий H=28 / H=38
straight connection of worktop H=28 / H=38



стик стільниці кутовий H=28 / H=38
corner connection of worktop H=28 / H=38



накладка стільниці ліва/права H=28 / H=38
ending for worktop left / right H=28 / H=38



дюбель 10*60
dowel 10*60



сушка біла 500, 600, 700, 800
white dryer 500, 600, 700, 800



піддон пластиковий 500,600,700,800
plastic tray 500, 600, 700, 800



піддон білий 500,600,700,800
white tray 500, 600, 700, 800



силіконові амортизатори
silicone damper



профіль цокольний L=3000
socle profile L=3000



опора хром h=100 d=30
chrome leg h=100 d=30



нога рег. пластм. L=100 мм чорна
black plastic adjustable leg L=100 mm



нога рег. пластм. L=150 мм чорна
black plastic adjustable leg L=150 mm

Виробник залишає за собою право вносити зміни в конструктив

Додаткові елементи

Additional items



дюбель гак 10*60
dowel hook 10*60



конфірмат оцинкований 6,5*50
galvanized confirmat 6,5*50



ключ конфірматний
key for confirmat



ліфт газовий
gas lift



вешко навісне
hanger



направляюча телескопічна L=450 h=45
telescopic guide L=450 h=45



шина кухонна L=2000
lath for fastening L=2000



силікон
silicon



навіс кухонний універсальний
universal kitchen hanger



куток металевий 20*20
metal corner 20*20



стяжний болт міжсекційний М6 хром
chrome coupling bolt intersection M6

NEW



відстріл накладний ПОСИЛЕНИЙ типу «Push to open»
STRENGTHENED cabinet latch «Push to open»

The manufacturer reserves the right to make changes in a constructive

Додаткові елементи

Лоток для столових приборів
Cutlery tray
(Сірий, 340*490)



Ящик звичайний / BLUM
Standard drawer / BLUM

НЯ-(1+2)40/82 LD-(1+2)40/82
НЯ-(3+1)40/82 LD-(3+1)40/82
НЯД-(1Я+1Д)40/82 LDD-(1DR+1D)40/82



самоклейка графіт 50 шт.
adhesive cover graphite 50 pcs.

Лоток для столових приборів
Cutlery tray
(Сірий, 440*490)



Ящик звичайний / BLUM
Standard drawer / BLUM

НЯ-(1+2)50/82 LD-(1+2)50/82
НЯ-(3+1)50/82 LD-(3+1)50/82
НЯД-(1Я+1Д)50/82 LDD-(1DR+1D)50/82



самоклейка біла 50 шт.
adhesive cover white 50 pcs.

Лоток для столових приборів
Cutlery tray
(Сірий, 540*490)



Ящик звичайний / BLUM
Standard drawer / BLUM

НЯ-(1+2)60/82 LD-(1+2)60/82
НЯ-(3+1)60/82 LD-(3+1)60/82
НЯД-(1Я+1Д)60/82 LDD-(1DR+1D)60/82



самоклейка дуб молочний 50 шт.
adhesive cover milky oak 50 pcs.

Накладна світлодіодна LED підсвітка
Surface-mounted LED lighting




самоклейка венге 50 шт.
adhesive cover wenge 50 pcs.



самоклейка дуб сонома 50 шт.
adhesive cover sonoma 50 pcs.

заглушка на плінтус
cap for plinth



стик плінтуса внутрішній
inner plinth joint



стик плінтуса зовнішній
outer plinth joint



Додатковий декор на кухонний фартух



Плитка дзеркальна декоративна

Колір: срібло

Матеріал: дзеркало з факетом 7 мм по периметру, товщина 4 мм
В упаковці 10 шт (0,2 м²)

Важливо!

Приклеювати дзеркальну плитку можна на «рідкі цвяхи», нейтральний герметик або спеціальний КЛЕЙ ДЛЯ ДЗЕРКАЛ.

Склеювальний склад не повинен містити розчинників, здатних пошкодити амальгаму дзеркала.

Виготовлено в Україні TM «Garant»

сорт: medium



Decorative mirror tiles

Color: silver

Material: mirror with a facet 7 mm on perimeter, thickness 4 mm
In packing are 10 pieces (0,2 m²)

Important!

It is possible to glue a mirror tile on «liquid nails», neutral sealant or special GLUE FOR MIRRORS.

The adhesive composition must not contain solvents which can damage the amalgam of the mirror.

Made in Ukraine TM «Garant»

grade: medium





*18 років успішного досвіду
*Експортуємо у 15 країн
*Повний асортимент налічує більше 1000 моделей (кухні, шафи-купе, меблі для дому та офісу)
*Каталоги з іншою продукцією можна завантажити на нашому сайті

garant-nv.com

*18 years of successful experience
*We export to 15 countries
*The full range includes more than 1,000 models (kitchens, wardrobes, home and office furniture)
*Catalogs with other products you can load from our website

garant-nv.com

