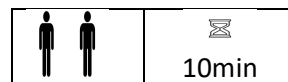



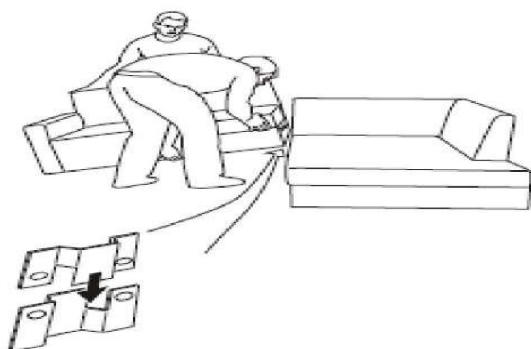
INSTRUKCJA MONTAŻU NAROŻNIKA MORIS U - ASSEMBLY INSTRUCTION FOR CORNER SOFA MORIS U.



Produkt jest dostarczany w 3 paczkach / The product is delivered in 3 packages:

- **Boczek +otomana** / Armrest + Chaise Longue.
- **Boczek +otomana** / Armrest + Chaise Longue.
- **Skrzynia z siedziskiem z funkcją spania oraz rama oparciowa** / Seat and backrest frame.

1. Połącz siedziska używając zamontowanych na bokach skrzyń szczepów / Join the seats together using the side-mounted connectors.



2. Zamontuj boczki do złożonego narożnika wsuwając je w prowadnice znajdujące się na boku skrzyni / Install the side panels into the folded corner sofa by sliding them into the guides on the side of the box

